

第1回日本腎不全合併症医学会学術集会・総会

視聴者用 Zoomマニュアル

2022年4月19日(火)

1. 必要備品/環境

1. インターネット環境

光ケーブルなどの高速なインターネット回線

※有線LAN接続を推奨いたします

2. 端末

インターネット接続が可能なPC

<OS>

Windows (10 or 8 or 8.1)

Mac (OS 10.7以降)

3.スピーカー、イヤフォン

ヘッドセットや外部接続イヤフォン/マイクのご使用を推奨いたします。

※有線タイプの製品を推奨いたします。Bluetooth等のワイヤレスイヤホンでは端末～イヤホンをつなぐネットワークが不安定になった場合、音声が乱れる場合があります。お持ちでない方は、マイクが内蔵されているパソコンを使用し、できるだけ雑音が入らないお部屋を確保してください。



4. カメラ

パソコン内蔵カメラ、（内蔵されてない場合は）外部接続カメラをご使用ください。

2. Zoomアプリのダウンロード・インストール

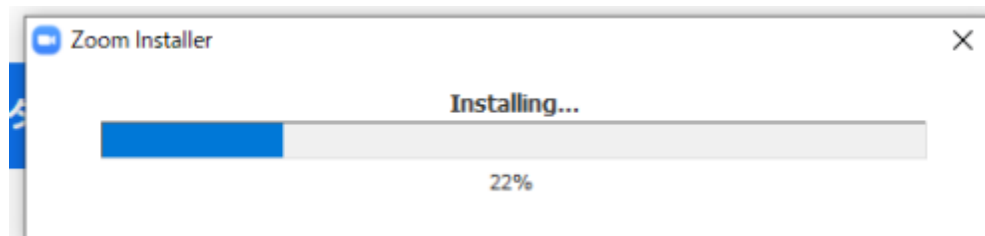
① 下記URLにアクセスし、「ミーティング用Zoomクライアント」からダウンロードしてください。

■ Zoom ダウンロードURL :

https://zoom.us/download#client_4meeting



② ダウンロードされたファイルをダブルクリックすると、アプリのインストールが始まります。



③ サインイン画面が表示されたらインストール完了です。

※ Zoom使用のためにサインインの必要はありませんが、行っても問題はありません。



3. 学術集会Zoom URLへの入室

本会ではZoomミーティングを使用します。

1) 視聴ページへアクセス

学術集会ホームページに掲載されます視聴ページURLに、IDとパスワードを入力の上、アクセスください。ID、パスワードは以下の通りです。

ID : 登録いただいたメールアドレス

パスワード : 登録時に設定いただいたパスワード

2) ミーティング登録、参加URLへの入室

- ① Zoom URLにアクセスすると「ミーティング登録」の画面が開きますので、必要事項を入力してください。 ※必ず正確な情報をご入力ください。

ミーティング登録

トピック 第1回日本腎不全合併症医学会学術集会・總會

時刻 2022年4月23日 11:00 AM 大阪、札幌、東京

名*

姓*

メールアドレス*

メールアドレスを再入力*

所属施設・所属企業*

* 必須情報

3. 学術集会Zoom URLへの入室

- ② ミーティング登録が済みますと、参加URLが表示されます。
※同時に、登録されたメールアドレスに参加URLが送信されます。

ミーティング登録が承認されました

トピック 第1回日本胃不全合併症医学会学術集会・総会

時刻 2022年4月23日 11:00 AM 大阪、札幌、東京
📅 カレンダーに追加

ミーティング ID : 859 2529 8358

ミーティングに参加するには

PC、Mac、iPad、iPhone、Androidデバイスから参加できます：

このURLをクリックして参加してください。 <https://us06web.zoom.us/j/85925298358?pwd=cjc3VDc2SHdkZEc4ZzRkam9QZ3lUQT09>

- ③ 参加URLにアクセスすると下記ウィンドウが開くので、「開く」を選択してください。

このサイトは、Zoom Meetings を開こうとしています。

<https://us06web.zoom.us> では、このアプリケーションを開くことを要求しています。

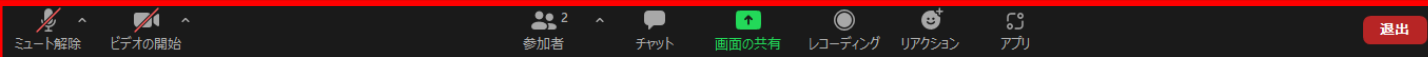
us06web.zoom.us が、関連付けられたアプリでこの種類のリンクを開くことを常に許可する

開く キャンセル

- ④ Zoom画面が起動します。4月23日(土) AM11:20頃より、入室可能です。

運営事務局

運営事務局



- ① ミュート：音声オン・オフの切り替えに使用します。
- ② ビデオの開始・停止：カメラオン・オフの切り替えに使用します。
- ③ 参加者：参加者を確認できます。
- ④ チャット：質疑応答に使用します。
- ⑤ 画面の共有：演者のみ使用します。
- ⑥ レコーディング：本会では使用できません。
- ⑦ リアクション：本会では使用しないでください。
- ⑧ ギャラリービュー、スピーカービューなど画面表示の切り替えができます。

※ギャラリービュー：カメラをONにしているすべての座長・演者が表示される

※スピーカービュー：発言者のみが大きく表示される

5. 視聴者の氏名表示ルール

質疑応答の際、座長がどなたからの質問かを把握するため、氏名は以下の表示をお願いします。

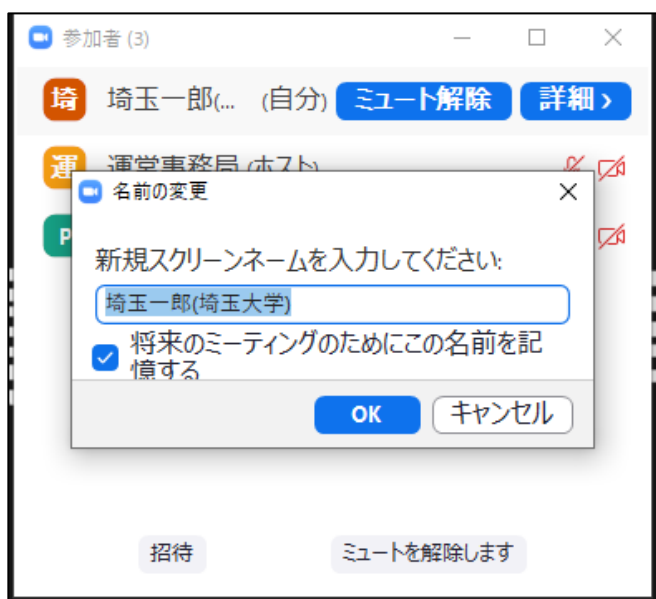
氏名(所属施設) 例) 埼玉一郎(埼玉大学)

■ 氏名表示変更方法

1) 「参加者」をクリックし、一覧を表示します。 2) 自分の名前を選択し、「詳細」から「名前の変更」を選択します。



3) 所定の表示に変更してください。



6. マイク/カメラの設定

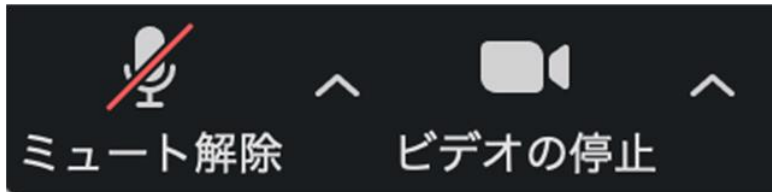
■ マイク・カメラ

常にオフの状態をお願いします。

・オン/オフの切り替え方

下記はマイク：オフ、カメラ： の状態です。

それぞれのアイコンをクリックすると、/オフが切り替わります。



7. 質疑応答について

1) 質疑応答の方法

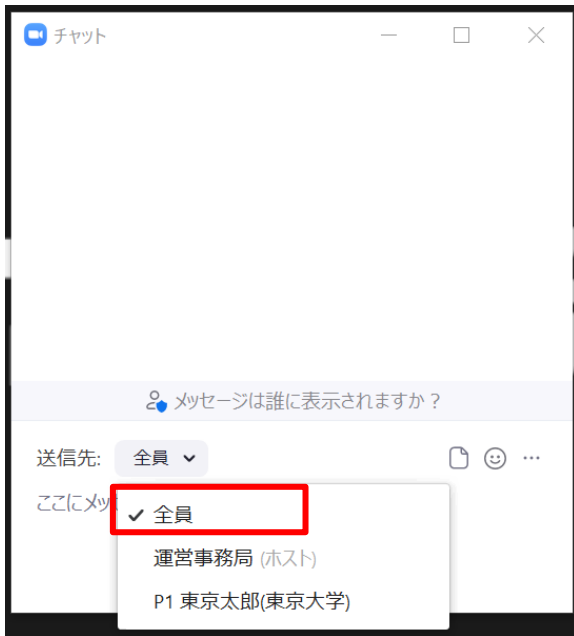
- ・本会では「チャット」機能で質疑応答を行います。
- ・チャットで送信された質問は座長が適宜選び、読み上げ、演者が回答します。
- ・時間の都合上、全ての質問に回答できない場合があることを予めご了承ください。

2) チャットの送信方法

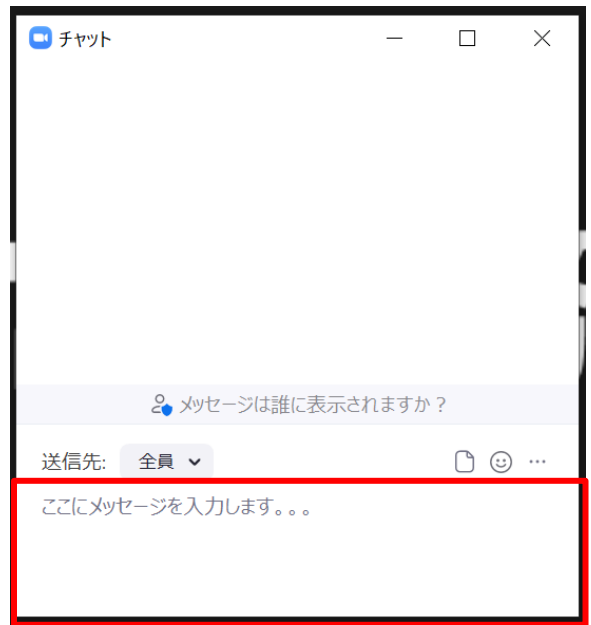
- ・「チャット」をクリックしてください。



- ・クリックすると送信画面が表示されますので、送信先として「全員」を選択してください。



- ・質問を入力し、エンターキーを押すと送信されます。



※チャットは全ての視聴者が見ることができます。誤送信にご注意ください。